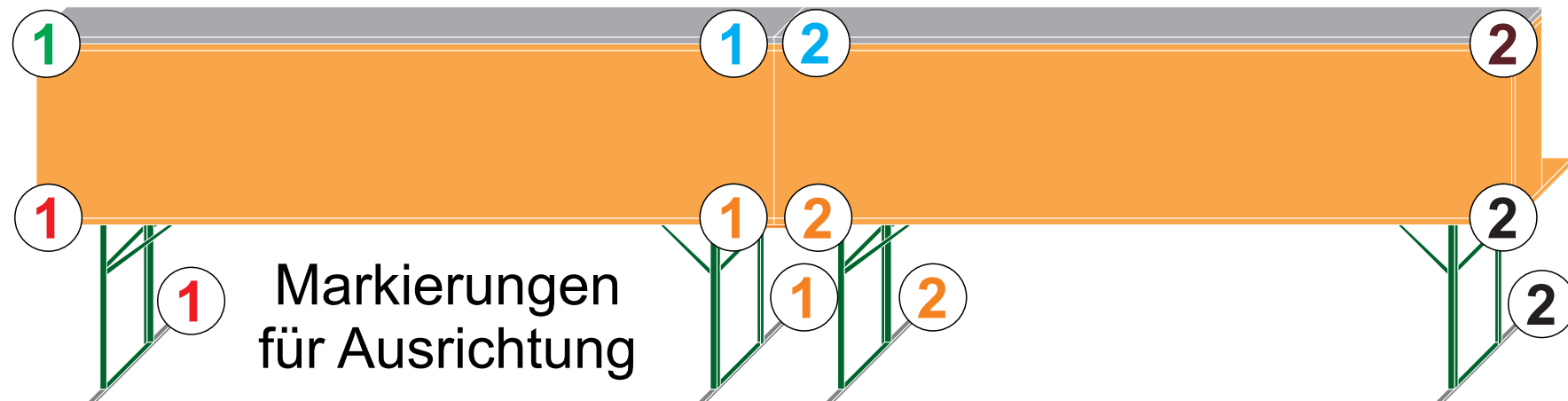


# Aufbauanleitung Bar 4,40 m

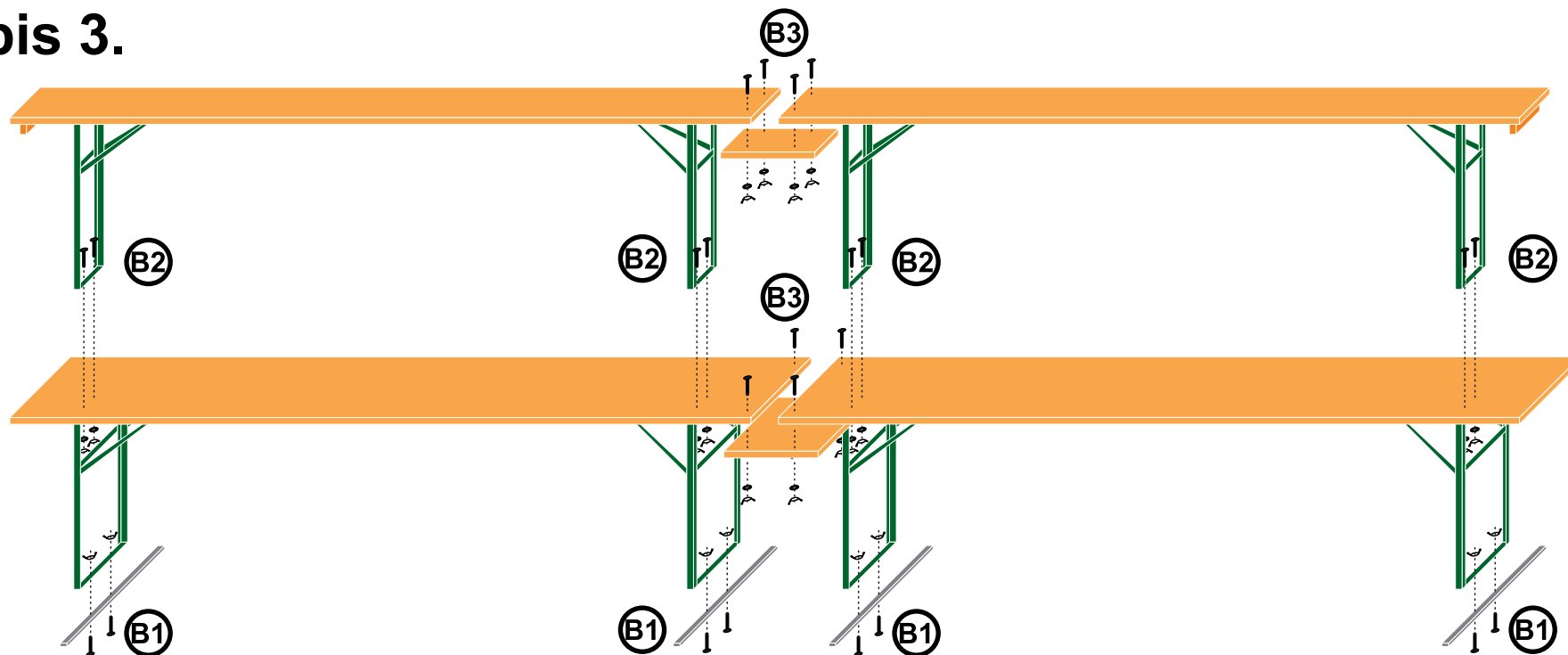
## Materialliste

1. Metallstangen an Tischen mit Schrauben B1 montieren (zum Montieren Tische hochkant an Wand stellen)
2. Bänke auf Tische mit Schrauben B2 montieren
3. jeweils Tische und Bänke mit Hilfe der Bindeglieder mit Schrauben B3 montieren
4. Frontplatten anbringen und mit Schrauben B4 befestigen (zweite Person notwendig)
5. Seitenplatten anbringen und mit Schrauben B5 befestigen
6. jeweils Seitenplatte und Frontplatte mit Hilfe Schrauben und Winkel B6 verbinden
7. Stoff auf den Bänken befestigen, um die Barseite ziehen und mit Reißzwecken befestigen (Löcher in der Bank für Ablage freihalten)
8. Ablageplatten unter Zuhilfenahme der Schrauben B7 montieren

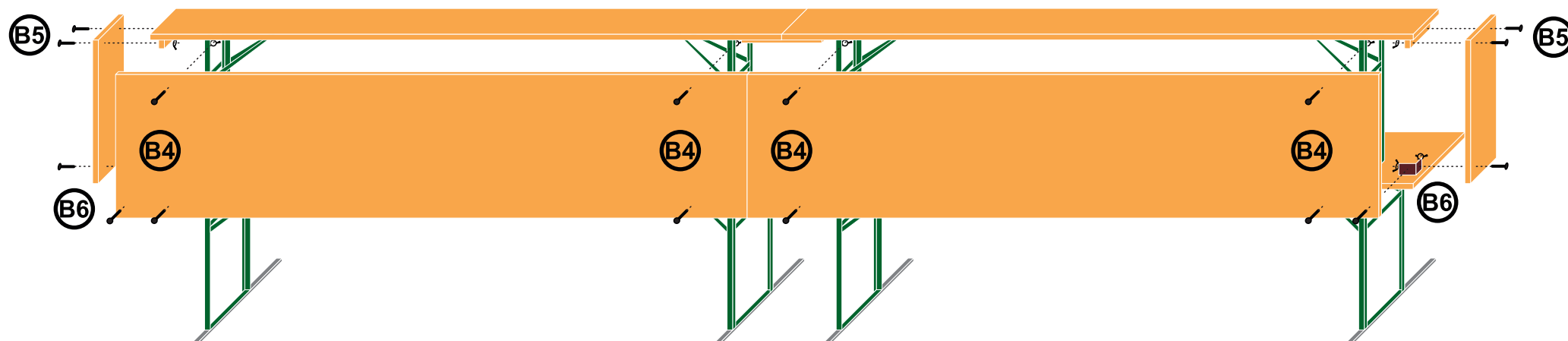
- 2x Biertisch
- 2x Bierbank
- 2x Frontplatte
- 2x Seitenplatte
- 2x Ablageplatte
- 1x Bindeglied Tisch
- 1x Bindeglied Bank
- 4x Metallstange
- 7x Schraubenbeutel
- Schrauben B1 bis B7
- Reißzwecken
- 1x Stoff



# 1. bis 3.



# 4. bis 6.



# 7. und 8.

